

# Table of Contents

Foreword	0
<b>Part I Šifrant izdelkov</b>	<b>2</b>
1 Lastnosti izdelka .....	4
Osnovni podatki .....	4
Komerčni podatki .....	5
Ident .....	6
Dodaj ident v lastnostih izdelka.....	6
Dodaj ident v z dodajanjem kolone IDENT.....	6
Na dokumentih dovoli spremembo naziva.....	7
Ostali podatki .....	8
Ostali podatki 2 .....	9
Skladiš e .....	10
Predpakirani izdelki .....	11
<b>Part II Izpis</b>	<b>11</b>
1 Selekcija izdelkov .....	12
2 Nastavitev parametrov .....	12
3 Na tiskalnik .....	13
4 V datoteko - izvoz .....	14
<b>Index</b>	<b>0</b>

# 1 Šifrant izdelkov

Na obnašanje šifranta izdelkov vpliva nastavitve **Menu.Orodja.Nastavitve.Šifranti**

in sicer:

- dolžina šifre je lahko do 13 znakov. **e ne dolo imo avtomati nega šifriranja, je privzeta dolžina šifre 4 znake**
- v programu lahko dolo imo, da se vnešeni izdelki in surovine avtomati no šifrirajo.
- To pomeni, da lahko šifriranje:
- v celoti prepustimo programu
- vpišemo znak ali ve , ostalo pa doda program. ( e vpišemo kot šifro znak K, potem bo program dodal v našem primeru še pet ni el 00000 )
- v šifrantu se po nazivu iš e z velikimi rkami, kar je uporabna funkcija, kadar ne poznamo šifre. V vnosno polje vnesemo za etni del naziva in program nam avtomati no odpre šifrant na mestu, kjer se za ne željeni naziv.

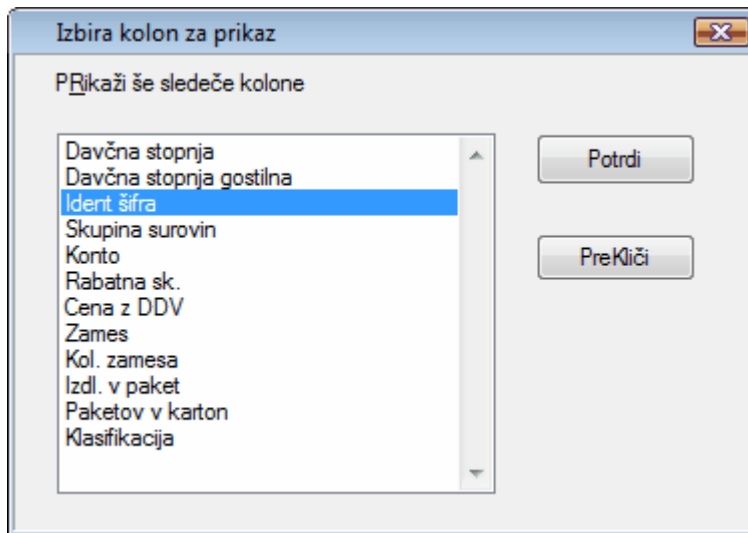
ŠIFRA	EAN	NAZIV	RABAT. SK.	TEŽA EM
000		Deska macesen	1	1,2000 KOM
002		Deska sekvoja	1	1,2000 m2
003		Deska merbau	1	1,2000 m2
004		Deska jelka	1	1,2000 KOM
005		Deska hrast	1	1,2000 m2
006		Deska češnja	1	1,2000 m2
007		Deska oreh	1	1,2000 m2
008		Deska javor	1	1,2000 m2
009		Deska bukev	1	1,2000 m2
050		VIJAK M4	1	1,2000 KOM
051		VIJAK M5	1	1,2000 KOM
052		VIJAK M6	1	1,2000 KOM
100		KRUH BELI 1 KG	1	1,0000 KOM
101		KRUH BELI VELIKI 1.5	1	1,5000 KOM
102		KRUH BELI HLEBEC	1	1,0000 KOM

Uporabne funkcije se dobijo z uporabo desnega miškekega gumba v tabeli. Pojavi se dodatni menu, ki zajema funkcije iz okna in še nakaj dodatnih.

Ob asno se zgodi, da je potrebno preveriti ali celo popraviti vrednosti v celotnem šifrantu. Ker so te lastnosti vezane na posamezno šifro, je zelo nerodno, e moramo vsako šifro odpreti in preveriti vrednosti.



Z izbiro opcije DODAJ KOLONO se odpre dodatno okno iz katerega lahko izberemo polje, ki ga želimo preverjati ali popravljati.



## 1.1 Lastnosti izdelka

Lastnosti se delijo v nekaj skupin:

- osnovni podatki
- komercialni podatki
- ostali podatki
- ostali podatki 2
- skladišče
- predpakirani izdelki

### 1.1.1 Osnovni podatki

Osnovni Podatki	Komercialni podatki	ostali podatki	ostali podatki 2	SkLadišče	Predpakirani izdelki
Šifra	050				
Naziv	VIJAK M4	Naziv po pravilniku			
Naziv 2					
Opis izdelka					
Teža	1,2000	g			
enota Mere	KOM	Izdelke prikazuj z decimalno		DA	
Davčna stopnja	02 DDV po 20 %				
EAN	1245678236583	Kontrolna št.			

## LASTNOSTI

- šifra - šifra izdelka
- naziv - naziv izdelka
- naziv 2 - dodatno polje za naziv, v kolikor je prva vrstica premalo
- naziv po pravilniku
- opis izdelka - v asih sam naziv pove premalo, zato je omogočeno dodajanje opisa izdelka
- teža - izdelek ima težo, ki je značilna za njega in se lahko razlikuje od drugih, je pa pomembna informacija
- enota mere - enota v kateri se izdelek naroča ali prodaja
- izdelke prikazuje z decimalko - nekatere izdelke lahko prodajamo samo v celoti, zato decimalne vrednosti niso primerna informacija in jo ne želimo prikazati
- davna stopnja - osnovna davna stopnja, po kateri se izdelek prodaja
- EAN - enolična EAN koda izdelka
- kontrolna številka - k EAN kodi, se doda še kontrolna številka

### 1.1.2 Komerčni podatki

Osnovni Podatki	Komerčni podatki	ostali podatki	ostali podatki 2	SkLadišče	Predpakirani izdelki
Ident	V	naDomestna šifra		Skrajšan naziv	
Vrsta blaga	MEŠANO BLAGO	Klasifikacija	Brez oznake		
NIP		Kombinirana nomenklatura		1	
Davčna st. Gostilna	02 DDV po 20 %	Tar. razred (PD)	01 DDV po 8,5 %		
Rabatna skupina	1				
super rab. skupina	1				
<input checked="" type="checkbox"/> Standardni izdelek		<input checked="" type="checkbox"/> Maloprodajna cena		<input type="checkbox"/> cena na težo - dovoli	
<input checked="" type="checkbox"/> Prikaži tudi na dobavnici		<input checked="" type="checkbox"/> Na dokumentih dovoli spremembo naziva			

## LASTNOSTI

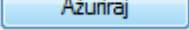
- **ident** - pomaga pri organizaciji pregledov po posameznem izdelku ali skupini izdelkov
- nadomestna šifra -
- skrajšan naziv -
- vrsta blaga - surovina, polizdelek, gotovi izdelek, trgovsko blago,...
- klasifikacija - se uporablja za namene trgovskega poslovanja - združevanje v skupine
- NIP - skupina za poročanje statistike
- kombinirana nomenklatura -
- davna stopnja za gostilne - v asih je za gostinske druge opredeljena

stopnja DDV-ja	-	
• tarifni razred	-	
• rabatna skupina	-	rabatna skupina, ki ji izdelek pripada,
• super rabatna skupina	-	superrabatna skupina
• standardni izdelek	-	
• maloprodajna cena	-	dolo anje cene na ceniku
• cena na težo	-	obi ajno se cene oblikujejo na kos, v tem
primeru pa je cena dolo ena za težo izdelka		
• prikaži tudi na dobavnici	-	
• na dokumentih dovoli spremembo naziva	-	ko pripravljamo dokumente, dovolimo na
samem dokumentu spremembo naziva izdelka		

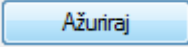
### 1.1.2.1 Ident

Ident je oznaka izdelka, ki nam pomaga združevati v skupine. eprav so izdelki razli ni imajo lahko iste lastnosti, ki nam pomagajo pri raznih postopkih ali pridobivanju informacij za odlo anje.

Ident izdelka lahko vnesemo na dva na ina:

1. v šifrantu izdelkov ažuriramo izdelek - gumb 
2. v šifrantu dodamo kolono IDENT in vnesemo vrednost IDENT

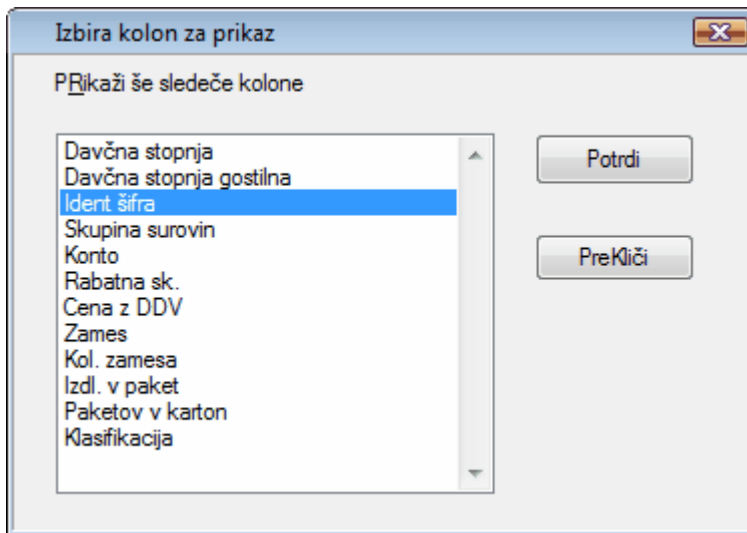
#### 1.1.2.1.1 Dodaj ident v lastnostih izdelka

Prvi na in dodajanje vrednosti polja IDENT je z ažuriranjem podatkov izdelka. Preko menuja odpremo šifrant izdelkov, poiš emo željenega in z gumbom  pridemo do vseh podatkov izdelka. Uporabimo zavihek KOMERCIALNI PODATKI in v vnosno polje IDENT vnesemo ident izdelka, s katerim bo pripadal skupini izdelkov. Shranimo podatke izdelka in zapremo okno

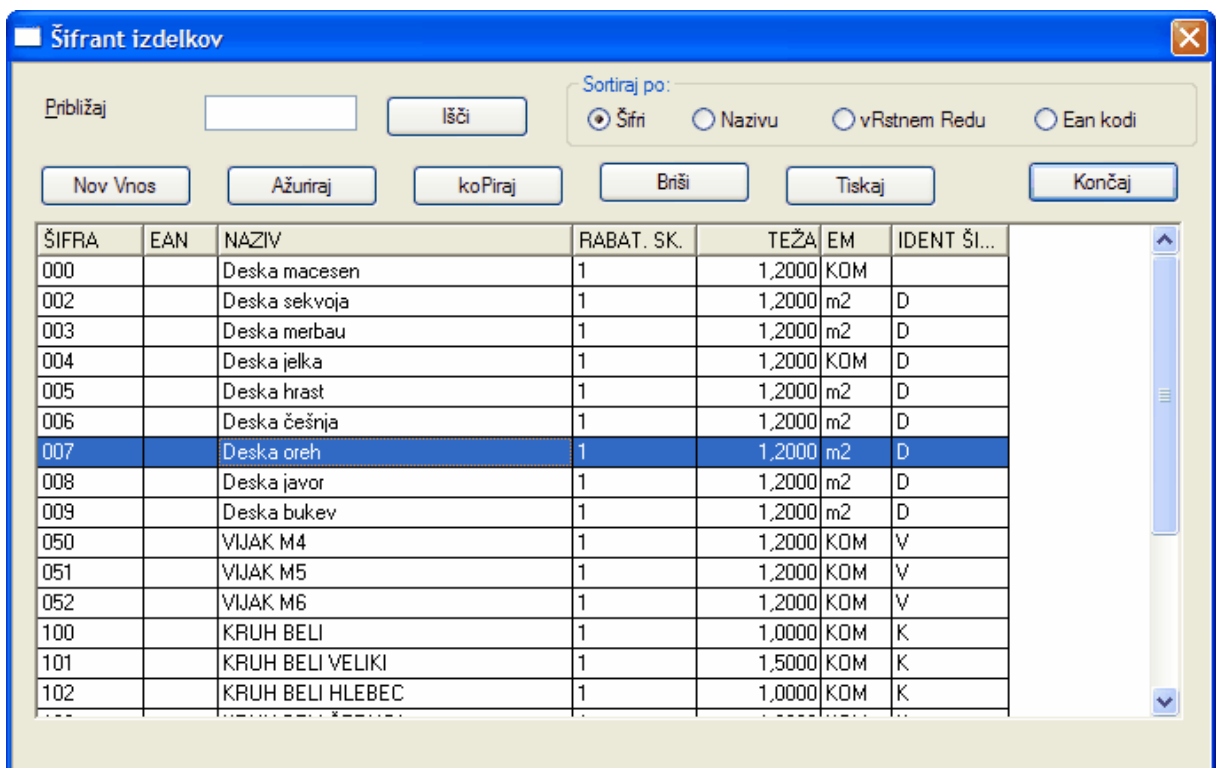
#### 1.1.2.1.2 Dodaj ident v z dodajanjem kolone IDENT

Odpremo šifrant izdelkov in poiš emo željeni izdelek. Z desnim miškinim gumbom izberemo izdelek, ki se obarva modro, hkrati pa se odpre dodatni menu, iz katerega izberemo DODAJ KOLONO

Odpre se novo okno , ki nam ponuja možnost prikaza dodatnih stolpcev v zgornjem pregledu. Izberemo kolono IDENT ŠIFRA



Po izbiri dodatne kolone se v pregledno tabelo doda želje stolpec IDENT ki ga lahko urejamo ne da bi ažurirali vsak izdelek zase.



### 1.1.2.2 Na dokumentih dovoli spremembo naziva

Lastnost lahko uporabljamo pri izdelavi naslednjih dokumentov:

- dobavnica
- ra un
- dobropis
- ponudba
- avansni ra un

- rezervacije
- konsignacija

Na eloma mora imeti vsak izdelek, ki se v emerkoli razlikuje od ostalih svojo šifro. Vendar pa tak na in zaradi malenkostnih razlik lahko postane no na mora uporabnika.

Primer:

- Izdelek - cev, se od ostalih razlikuje samo v dolžini nekaj milimetrov, ali pa je odtenek barve druga en..
- Storitve - pleskanje sten ali barvanje predmetov, se razlikuje le v uporabi različnih barv in druga inom pristopa izvajanja dela

V teh primerih si delo olajšamo z uporabo te lastnosti. Po vnosu šifre se avtomati no zapiše tudi naziv izdelka, program pa spremeni polje NAZIV v na in urejanja. Nato spremenimo naziv v željeno obliko. Sprememba ne vpliva na podatek v šifrantu, se pa spremenjen naziv trajno ohrani na izdelanem dokumentu.

### 1.1.3 Ostali podatki

Osnovni Podatki	Komercialni podatki	ostali podaTki	ostali podatki 2	Sk.Ladišče	Predpakirani izdelki
Konto					
Specifikacija 1					
Specifikacija 2					
Specifikacija 3					
Specifikacija 4					
Spremeni barvo					
planska Cena	0,00	Osnovna surovina		Zames	1
stroški Dela	0,00	maXimalni zames	0	Zatehta	0,0000
stroški sTrojev	0,00	Delež glavne surovine	0,0000	Za 1 EM	
Tip glavne surovine		Iz kotla/zamesa pride:	0,00	kosov	
Rok trajanja		dni	Normativ/kosovnica za	100	kosov
Izdelek je pakiran	<input type="checkbox"/>	V paketu je	0,00	Izdelkov	V karton gre
				0,00	Paketov

#### LASTNOST

- konto
- specifikacija
- spremeni barvo
- planska cena
- stroški dela
- stroški strojev
- tip glavne surovine
- rok trajanja
- osnovna surovina
- maksimalni zames
- delež glavne surovine
- iz kotla/zamesa pride

- normativ/kosovnica za
- zames
- zatehta
- izdelek je pakiran
- v paketu je
- v karton gre

#### 1.1.4 Ostali podatki 2

Osnovni Podatki | Komercialni podatki | ostali podatki | ostali podatki 2 | SkLadišče | Predpakirani izdelki

Deklaracija

Uvozi iz recepture

Na dobavnici iziši deklaracijo

#### LASTNOST

- deklaracija
- na dobavnici izpiši deklaracijo

V primeru deklaracije izdelka govorimo o sestavinah, ki so uprabljene za izdelavo.

Program omogoča pripravo recepture za vsak izdelek in če imamo to pripravljeno, potem z gumbom **Uvozi iz recepture** prenesemo vse surovine na deklaracijo. Po potrebi lahko podatke na deklaraciji spremenimo ali pa deklaracijo vpišemo ročno - brez uvoza.

Trenutno je izpis deklaracije možen samo na dokumentu dobavnica, ne glede ali gre za izpis na igli ali laserski tiskalnik.

Šifra	Količina	Em	Naziv	EAN	Cena
003	100,00	KOS	HLEBEC moka pšenična tip 500, kvas s veži, sol kuhinjska, sladkor konzumni		
007	100,00	KOS	PLETENKA 500g moka pšenična tip 500, kvas s veži, sol kuhinjska, sladkor konzumni		
013	100,00	KOS	BELA DOLGA 800g moka pšenična tip 500, kvas s veži, sol kuhinjska, sladkor konzumni		
017	100,00	KOS	ČRNI HLEBEC 900g moka pšenična tip 1100, kvas sveži, sol kuhinjska, sladkor konzumni		

### 1.1.5 Skladiš e

Osnovni Podatki	Komercialni podatki	ostali podaTki	ostali podatki 2	SkLadišče	Predpakirani izdelki
Minimalna zaloga	<input type="text" value="0,0000"/>				
Optimalna zaloga	<input type="text" value="0,0000"/>				
Skupina surovin	<input type="text" value="01"/>	Surovine			
Skupna šifra	<input type="text"/>				
Faktor - skupna šifra	<input type="text" value="0,0000"/>				
Opozori	<input type="text" value="0"/>	dni pred iztekom roka uporabe			

#### LASTNOST

- minimalna zaloga
- optimalna zaloga
- skupina surovin
- skupna šifra
- faktor - skupna šifra
- opozori - dni pred izdekom roka uporabe

## 1.1.6 Predpakirani izdelki

Osnovni Podatki	Komercialni podatki	ostali podatki	ostali podatki 2	SkLadišče	Predpakirani izdelki
Nazivna količina	0,0000				V paketu se nahaja izdelek
Enota mere	KOS				Šifra
Vrsta predpakiranih izdelkov	01 Surovine				Deska macesen - 1,20
Vrsta Embalaže					V paketu je
Uporaba e znaka:	<input type="checkbox"/>				0,00 KOM
Navodila za Tehtanje					

### LASTNOST

- nazivna količina
- enota mere
- vrsta predpakiranih izdelkov
- vrsta embalaže
- uporabe e znaka
- navodila za tehtanje
- v paketu se nahaja izdelek
  - šifra
  - v paketu je

## 2 Izpis

### Menu.Šifranti.Izdelki

Izpis se izvaja v dveh korakih:

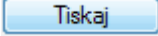
1. selekcija izdelkov
2. nastavitev parametrov

## 2.1 Selekcija izdelkov

Pri selekciji izdelkov uporabljamo standardne funkcije operacijskega sistema za izbiro vrstic. V šifrantu najprej izberemo katere izdelke želimo izpisati.

To je lahko :

- celoten šifrant
- postamezni izdelki
- skupina izdelkov
- ...

Ko smo označili izdelke, ki jih želimo izpisati, uporabimo gumb  in preidemo v drugi del.

ŠIFRA	EAN	NAZIV	RABAT. SK.	TEŽA	EM
000		Deska macesen	1	1,2000	KOM
002		Deska sekvoja	1	1,2000	m2
003		Deska merbau	1	1,2000	m2
004	345981324164	Deska jelka	1	1,2000	KOM
005		Deska hrast	1	1,2000	m2
006		Deska češnja	1	1,2000	m2
007		Deska oreh	1	1,2000	m2
008		Deska javor	1	1,2000	m2
009	4585130846547	Deska bukev	1	1,2000	m2
050	1245678236583	VJAK M4	1	1,2000	KOM
051		VJAK M5	1	1,2000	KOM
052		VJAK M6	1	1,2000	KOM
100		KRUH BELI 1 KG	1	1,0000	KOM
101		KRUH BELI VELIKI 1.5	1	1,5000	KOM
102		KRUH BELI HLEBEC	1	1,0000	KOM


## 2.2 Nastavitev parametrov

V drugem delu priprave izpisa se nam omogoči nastavitev za različne načine izpisa

Tiskanje izbranih izdelkov

Izdelke izberi po:  
 IDent šifri  Od šifre do šifre

Označi Vse      Odznači vsE

Datum pakiranja:  

Prikaz datuma:  
 Datum Pakiranja  Uporabno do

Število kopij:

Izpiši datum

DODaj k že vpisanim

Šifrant izdelkov: **Predloga** ▼

Šifra	EAN	Naziv	EM	TEŽA
004	345981324164	Deska jelka	KOM	1,2000
005		Deska hrast	m2	1,2000
006		Deska češnja	m2	1,2000
007		Deska oreh	m2	1,2000
008		Deska javor	m2	1,2000
009	4565130846547	Deska bukev	m2	1,2000
050	1245678236583	VIJAK M4	KOM	1,2000
051		VIJAK M5	KOM	1,2000
052		VIJAK M6	KOM	1,2000

Izberi  
Tiskaj  
Končaj  
 PredoGled  
Izvozi

Katere parametre nastaviti za izpis?

Osnovni parametri za izpis :

- Izpišejo se samo izdelki ki so izbrani v tabeli (modro obarvani), e želimo izpis vseh potem uporabimo gumb **Označi Vse**.
- Izbira predloge, preko katere se bo delal izpis
- Predogled - e želimo pred izpisom izpis na zaslon
- Uporaba gumba **Tiskaj**

## 2.3 Na tiskalnik

Izpis predvideva uporabo tiskalnikov za grafi ne izpise (Laserski ali podobni) , slika pa prikazuje primer izpisa željenih izdelkov iz šifranta.

Šifrant izdelkov. Izbor po			cKljuc		PLANINA 3
Šifra	Ident	NAZIV	TEŽA	EM	EAN
004	D	Deska jelka	1,20	KG	345r981324164
009	D	Deska bukev	1,20	KG	4565130846547
050	V	VIJAK M4	1,20	KG	1245678236583

## 2.4 V datoteko - izvoz

Priprava šifranta za zapis v tekstovno datoteko - izvoz se razlikuje od klasi nega izpisa le po tem, da namesto gumba  upoabimo gumb .

Namesto izpisa podatkov na tiskalnik, se nam na zaslonu pojavi tekstovna datoteka kjer so zapisani željeni podatki, uporabnik pa jo lahko shrani poljubno mesto.